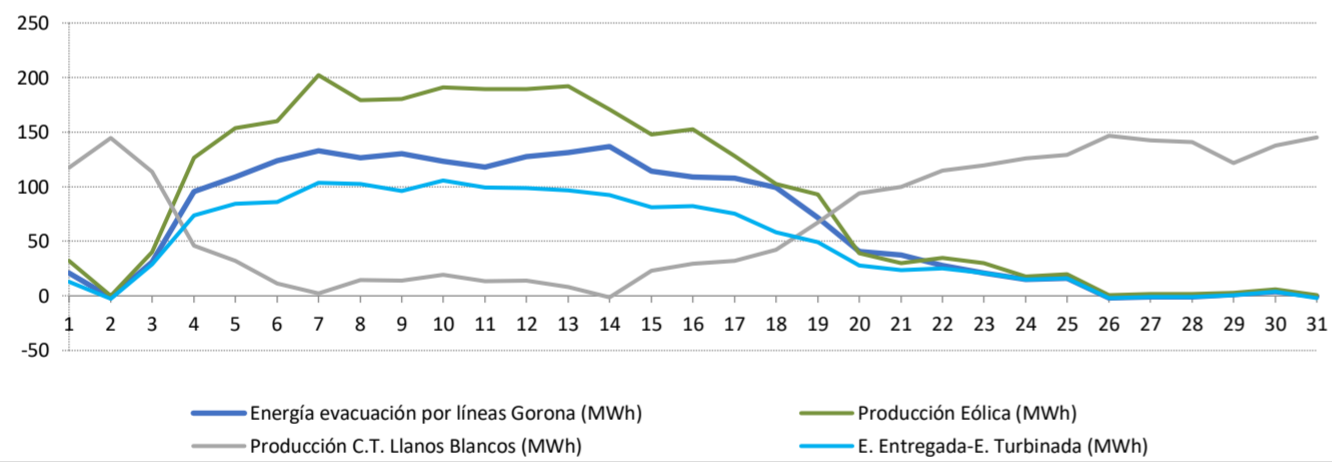
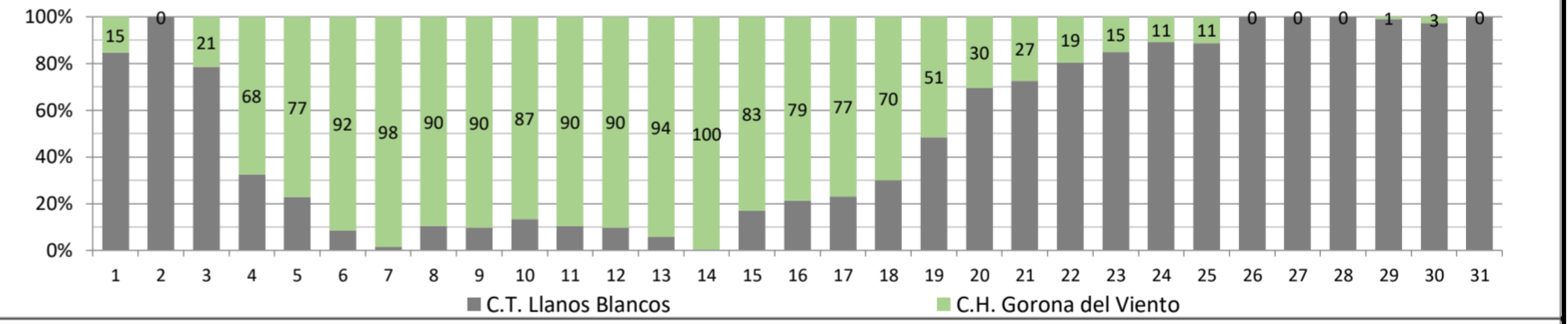
 PARTE DE PRODUCCIÓN - GORONA DEL VIENTO DATOS ACUMULADOS AL MES HIDROEÓLICA GORONA DEL VIENTO													MIÉRCOLES 31 de mayo de 2023			
GRUPOS	POT. NOM. (MW)	PROD. BRUTA (MWh)	CONSUMO EN GENERACIÓN		PROD. NETA (MWh)	CONSUMO EN PARADA (MWh)	CONSUMO EN BOMBEO (MWh)	SALDO FRONTERA (MWh)	REAJUSTE (NETA-CONS. PARADA-CONS. BOMBEO-SALDO FRONTERA)		CARGA MÁX. (kW)	CARGA MEDIA (%)	HORAS FUNCIONAM. (Horas)	HORAS DE VIDA	HORAS UTIL. (centes.)	Nº de Acoples
			(MWh)	(%)					(MWh)	(%)						
Eólico 1	2,300	563,338	6,451	1,1	556,887	0,793					2	34	729,6	75.372	244,9	2
Eólico 2	2,300	551,123	6,459	1,2	544,665	0,807					2	33	719,7	72.565	239,6	2
Eólico 3	2,300	436,963	5,012	1,1	431,951	5,732					2	53	361,4	74.036	190,0	5
Eólico 4	2,300	607,600	7,124	1,2	600,476	0,610					2	38	702,7	75.010	264,2	5
Eólico 5	2,300	691,425	8,093	1,2	683,332	0,465					2	41	738,4	75.521	300,6	2
Total Eólica	11,500	2.850,448	33,138	1,2	2.817,310	8,406									247,9	16
Turbina 1	2,830	66,014	12,701	19,2	54,770	14,216					1	14	163,3	8.435	23,3	117
Turbina 2	2,830	202,648	19,020	9,4	183,669	7,213					2	19	379,8	19.922	71,6	12
Turbina 3	2,830	233,876	24,575	10,5	209,474	4,422					2	18	449,2	37.299	82,6	12
Turbina 4	2,830	19,653	5,604	28,5	14,421	8,450					1	12	60,3	36.318	6,9	74
Total Turbinas	11,320	522,191	61,900	11,9	462,335	34,300									46,1	215
Bombes	6,800						1.169,709									
CENTRAL	22,820	3.372,639	95,038	2,8	3.279,644	42,706	1.169,709	2.067,195	0,034						147,8	231

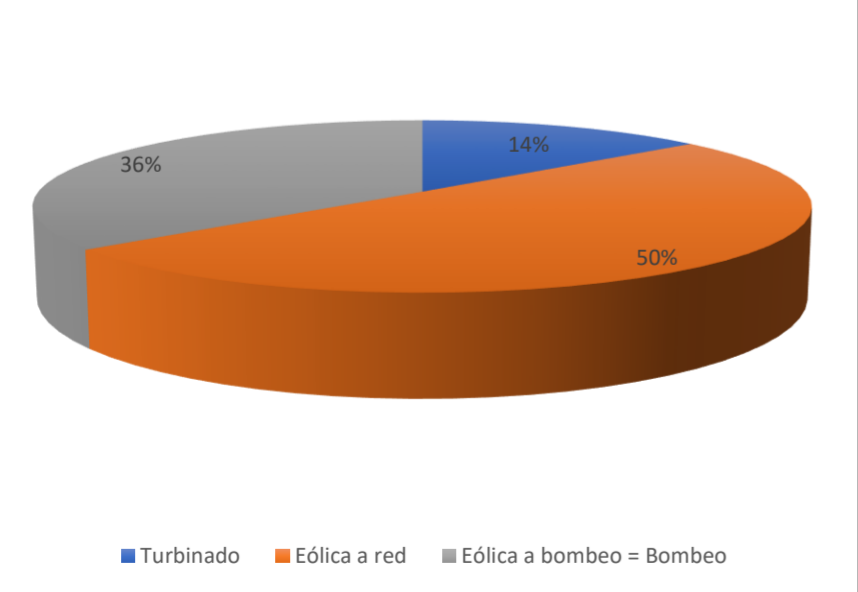
BOMBEO			DEPÓSITOS									
Nombre	Pot. Nom. (MW)	Cons. Bombeo (MWh)	Nombre	Volúmen nominal (dam3)	Volúmen mínimo (dam3)	Volúmen mínimo (%)	Volúmen Real (dam3)	V. Real (%)	V. Req (Dm3)	V. Req (%)	PÉRD./GAN. (dam3)	REPOSICIÓN (dam3)
Trafo 1	3,400	489,404	Balsa Superior	380,000	31,180	8,21	44,570	11,73			-10,156	
Trafo 2	3,400	680,305	Balsa Inferior	150,000	5,830	3,89	132,902	88,60			3,800	
Total Bombeo	6,800	1.169,709	Total	530,000	37,010	6,98	177,472	33,49	180,000	98,60	-6,357	



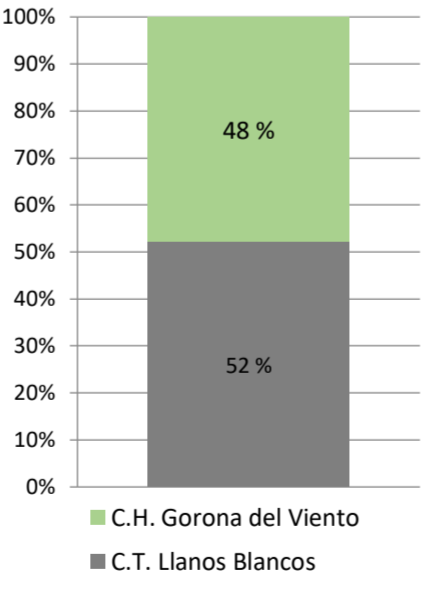
— Energía evacuación por líneas Gorona (MWh)
 — Producción C.T. Llanos Blancos (MWh)
 — Producción Eólica (MWh)
 — E. Entregada-E. Turbinada (MWh)



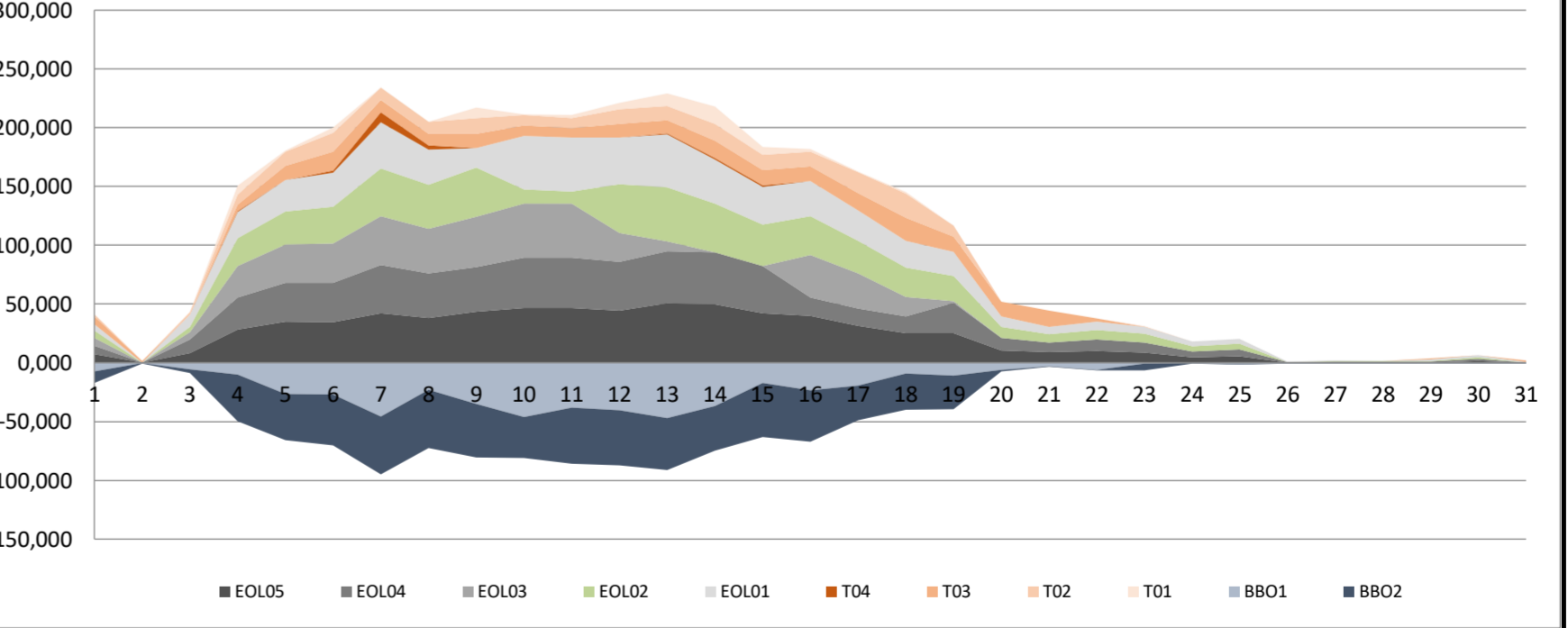
■ C.T. Llanos Blancos
 ■ C.H. Gorona del Viento



■ Turbinado
 ■ Eólica a red
 ■ Eólica a bombeo = Bombeo



■ C.H. Gorona del Viento
 ■ C.T. Llanos Blancos



■ EOL05 ■ EOL04 ■ EOL03 ■ EOL02 ■ EOL01 ■ T04 ■ T03 ■ T02 ■ T01 ■ BBO1 ■ BBO2