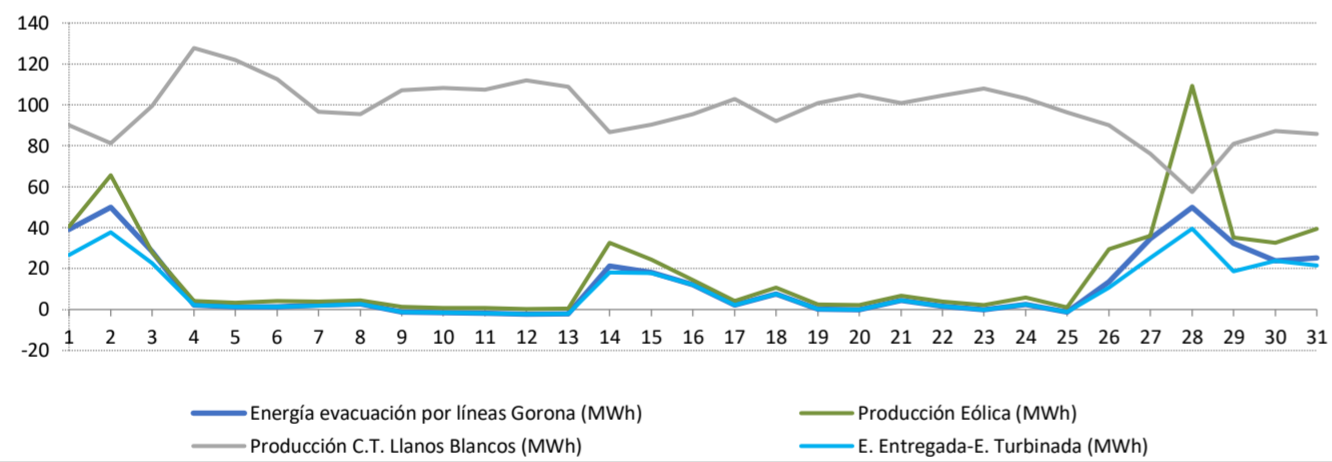
 <b>PARTE DE PRODUCCIÓN - GORONA DEL VIENTO</b> <b>DATOS ACUMULADOS AL MES</b> <b>HIDROEÓLICA GORONA DEL VIENTO</b>												<b>SABADO</b> <b>31 de diciembre de 2022</b>				
GRUPOS	POT. NOM. (MW)	PROD. BRUTA (MWh)	CONSUMO EN GENERACIÓN		PROD. NETA (MWh)	CONSUMO EN PARADA (MWh)	CONSUMO EN BOMBEO (MWh)	SALDO FRONTERA (MWh)	REAJUSTE (NETA-CONS. PARADA-CONS. BOMBEO-SALDO FRONTERA)		CARGA MÁX. (kW)	CARGA MEDIA (%)	HORAS FUNCIONAM. (Horas)	HORAS DE VIDA	HORAS UTIL. (centes.)	Nº de Acoples
			(MWh)	(%)					(MWh)	(%)						
Eólico 1	2,300	118,346	2,027	1,7	116,319	1,210					2	7	744,0	71.764	51,5	
Eólico 2	2,300	98,035	1,805	1,8	96,231	1,013					2	6	744,0	68.990	42,6	
Eólico 3	2,300	103,114	1,930	1,9	101,185	1,090					2	6	741,4	70.837	44,8	1
Eólico 4	2,300	114,304	2,044	1,8	112,261	1,044					2	7	740,5	71.432	49,7	1
Eólico 5	2,300	126,037	2,306	1,8	123,732	0,877					2	7	738,9	71.904	54,8	1
<b>Total Eólica</b>	<b>11,500</b>	<b>559,837</b>	<b>10,110</b>	<b>1,8</b>	<b>549,727</b>	<b>5,234</b>									<b>48,7</b>	<b>3</b>
Turbina 1	2,830	5,570	0,812	14,6	4,758	10,096					1	14	14,5	7.967	2,0	2
Turbina 2	2,830	29,619	5,872	19,8	23,747	11,943					1	16	67,2	18.739	10,5	27
Turbina 3	2,830	40,493	7,973	19,7	32,520	8,618					2	18	80,4	35.125	14,3	23
Turbina 4	2,830	0,048	0,204	424,8	-0,156	9,622						6	0,3	36.215	0,0	5
<b>Total Turbinas</b>	<b>11,320</b>	<b>75,730</b>	<b>14,860</b>	<b>19,6</b>	<b>60,870</b>	<b>40,279</b>									<b>6,7</b>	<b>57</b>
Bombes	6,800					198,664										
<b>CENTRAL</b>	<b>22,820</b>	<b>635,567</b>	<b>24,970</b>	<b>3,9</b>	<b>610,597</b>	<b>45,513</b>	<b>198,664</b>	<b>367,104</b>	<b>-0,684</b>	<b>-0,1</b>					<b>27,9</b>	<b>60</b>

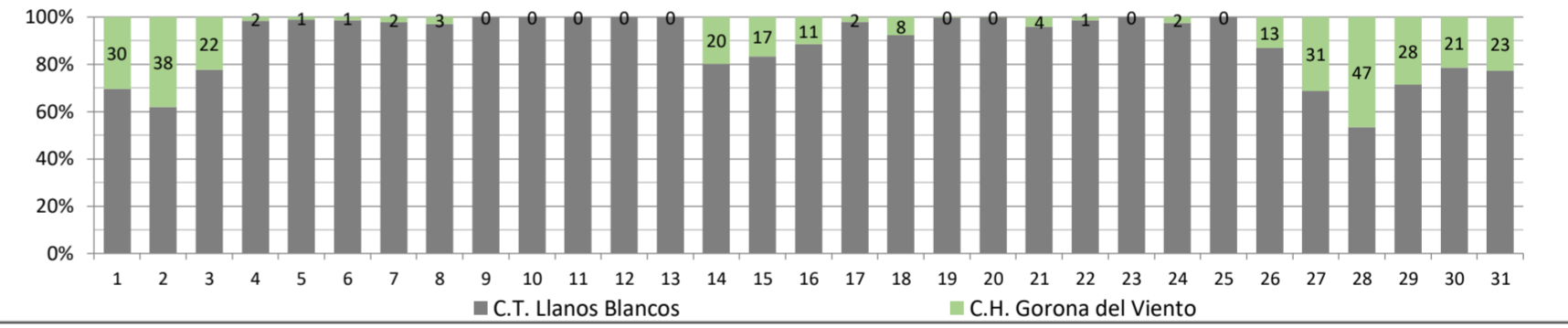
  

BOMBEO			DEPÓSITOS									
Nombre	Pot. Nom. (MW)	Cons. Bombeo (MWh)	Nombre	Volúmen nominal (dam3)	Volúmen mínimo (dam3)	Volúmen mínimo (%)	Volúmen Real (dam3)	V. Real (%)	V. Req (Dm3)	V. Req (%)	PÉRD./GAN. (dam3)	REPOSICIÓN (dam3)
Trafo 1	3,400	89,627	Balsa Superior	380,000	31,180	8,21	79,849	21,01			3,408	
Trafo 2	3,400	109,037	Balsa Inferior	150,000	5,830	3,89	120,601	80,40			1,300	
<b>Total Bombeo</b>	<b>6,800</b>	<b>198,664</b>	<b>Total</b>	<b>530,000</b>	<b>37,010</b>	<b>6,98</b>	<b>200,450</b>	<b>37,82</b>	<b>180,000</b>	<b>111,36</b>	<b>4,708</b>	

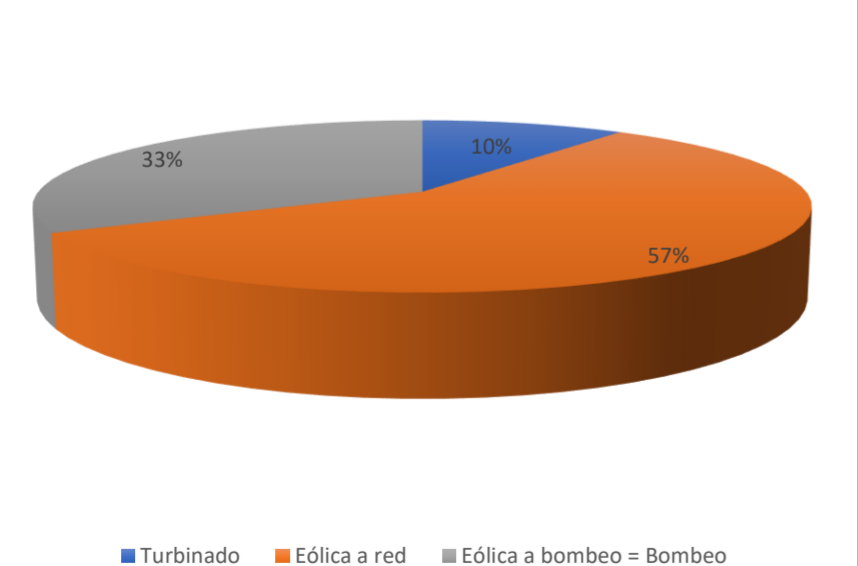


— Energía evacuación por líneas Gorona (MWh)  
 — Producción C.T. Llanos Blancos (MWh)  
 — Producción Eólica (MWh)  
 — E. Entregada-E. Turbinada (MWh)

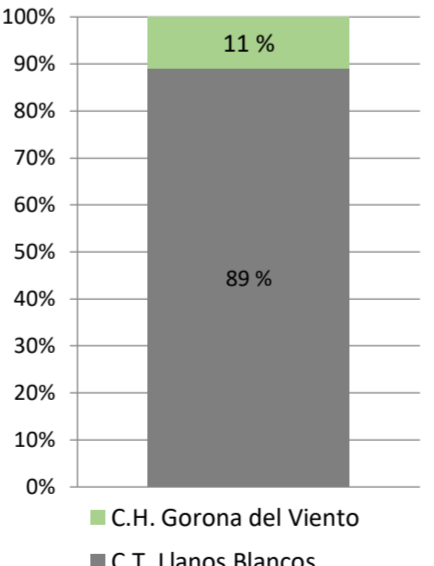


■ C.T. Llanos Blancos  
 ■ C.H. Gorona del Viento

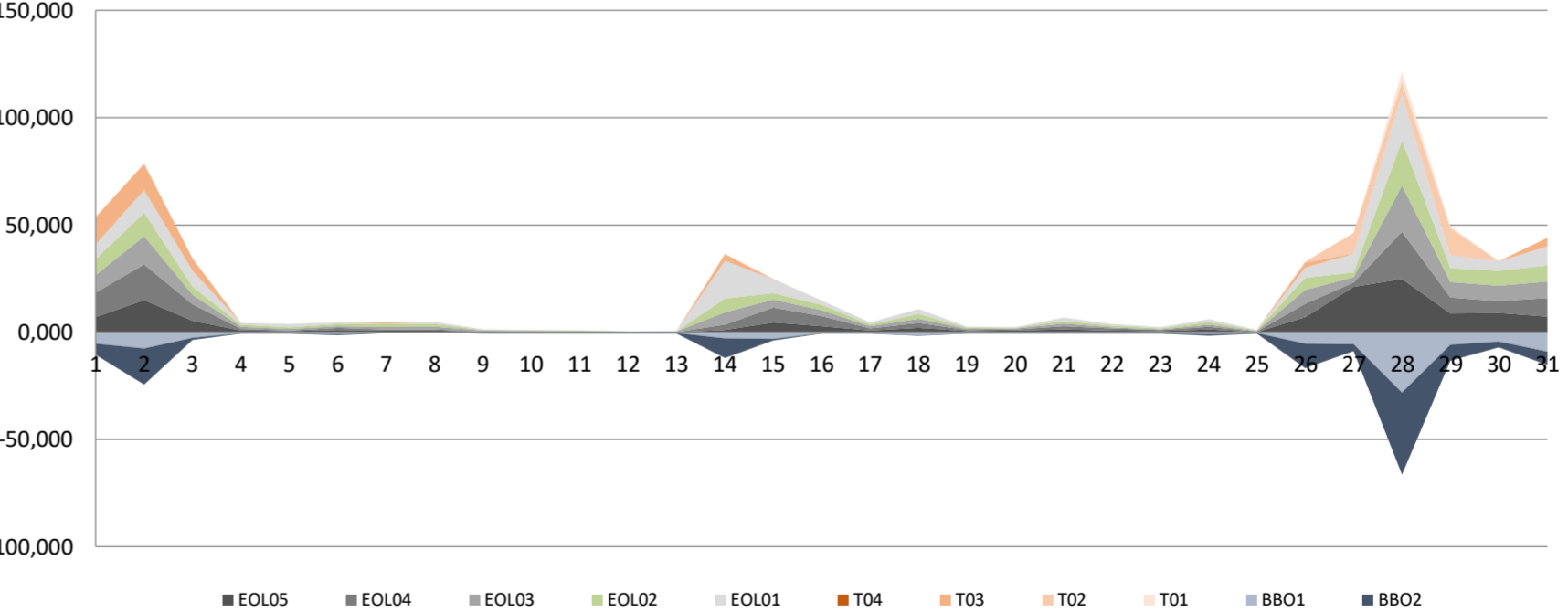
  



■ Turbinado  
 ■ Eólica a red  
 ■ Eólica a bombeo = Bombeo



■ C.H. Gorona del Viento  
 ■ C.T. Llanos Blancos



■ EOL05 ■ EOL04 ■ EOL03 ■ EOL02 ■ EOL01 ■ T04 ■ T03 ■ T02 ■ T01 ■ BBO1 ■ BBO2